



ТЕРРИТОРИАЛЬНЫЙ ОРГАН ФЕДЕРАЛЬНОЙ
СЛУЖБЫ ГОСУДАРСТВЕННОЙ СТАТИСТИКИ
ПО ВОЛГОГРАДСКОЙ ОБЛАСТИ

Основные социально-экономические индикаторы уровня жизни населения Волгоградской области



за 2019-2021 годы



ТЕРРИТОРИАЛЬНЫЙ ОРГАН
ФЕДЕРАЛЬНОЙ СЛУЖБЫ
ГОСУДАРСТВЕННОЙ СТАТИСТИКИ
ПО ВОЛГОГРАДСКОЙ ОБЛАСТИ

Основные социально- экономические индикаторы уровня жизни населения

Волгоградской области

за 2019-2021 годы

- 01 СРЕДНЕДУШЕВЫЕ ДЕНЕЖНЫЕ ДОХОДЫ НАСЕЛЕНИЯ
- 02 ПОТРЕБИТЕЛЬСКИЕ РАСХОДОВ НАСЕЛЕНИЯ
- 03 РЕАЛЬНЫЕ ДЕНЕЖНЫЕ ДОХОДЫ
- 04 СТРУКТУРА ДЕНЕЖНЫХ ДОХОДОВ И РАСХОДОВ НАСЕЛЕНИЯ ВОЛГОГРАДСКОЙ ОБЛАСТИ
- 05 ОСНОВНЫЕ ПОКАЗАТЕЛИ СОЦИАЛЬНО-ЭКОНОМИЧЕСКОЙ ДИФФЕРЕНЦИАЦИИ ДОХОДОВ НАСЕЛЕНИЯ ВОЛГОГРАДСКОЙ ОБЛАСТИ
- 06 ЧИСЛЕННОСТЬ НАСЕЛЕНИЯ, ИМЕЮЩЕГО СРЕДНЕДУШЕВЫЕ ДЕНЕЖНЫЕ ДОХОДЫ НИЖЕ ГРАНИЦЫ БЕДНОСТИ
- 07 ЧИСЛЕННОСТЬ НАСЕЛЕНИЯ С ДЕНЕЖНЫМИ ДОХОДАМИ НИЖЕ ВЕЛИЧИНЫ ПРОЖИТОЧНОГО МИНИМУМА
- 08 СОЦИАЛЬНО-ЭКОНОМИЧЕСКИЕ ИНДИКАТОРЫ УРОВНЯ ЖИЗНИ НАСЕЛЕНИЯ ВОЛГОГРАДСКОЙ ОБЛАСТИ в 2021г.
- 09 ВЕЛИЧИНА ПРОЖИТОЧНОГО МИНИМУМА НАСЕЛЕНИЯ ВОЛГОГРАДСКОЙ ОБЛАСТИ
- 10 ПО МАТЕРИАЛАМ ВЫБОРОЧНОГО ОБСЛЕДОВАНИЯ БЮДЖЕТОВ ДОМАШНИХ ХОЗЯЙСТВ





СРЕДНЕДУШЕВЫЕ ДЕНЕЖНЫЕ ДОХОДЫ НАСЕЛЕНИЯ,

рублей в месяц



2021 г.

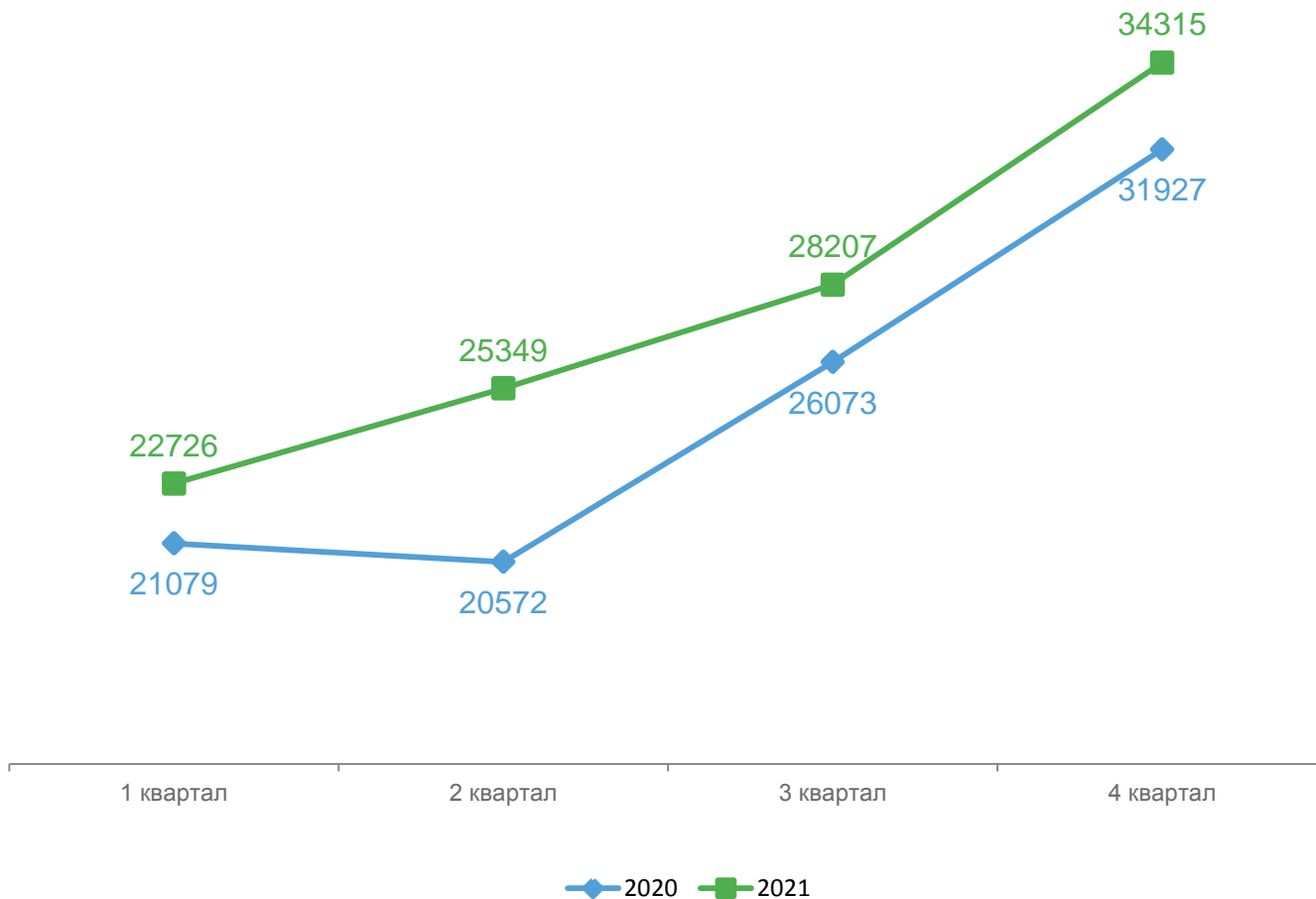
27788 рублей

2020 г.

24995 рублей

2019 г.

24160 рублей





ПОТРЕБИТЕЛЬСКИЕ РАСХОДЫ НАСЕЛЕНИЯ

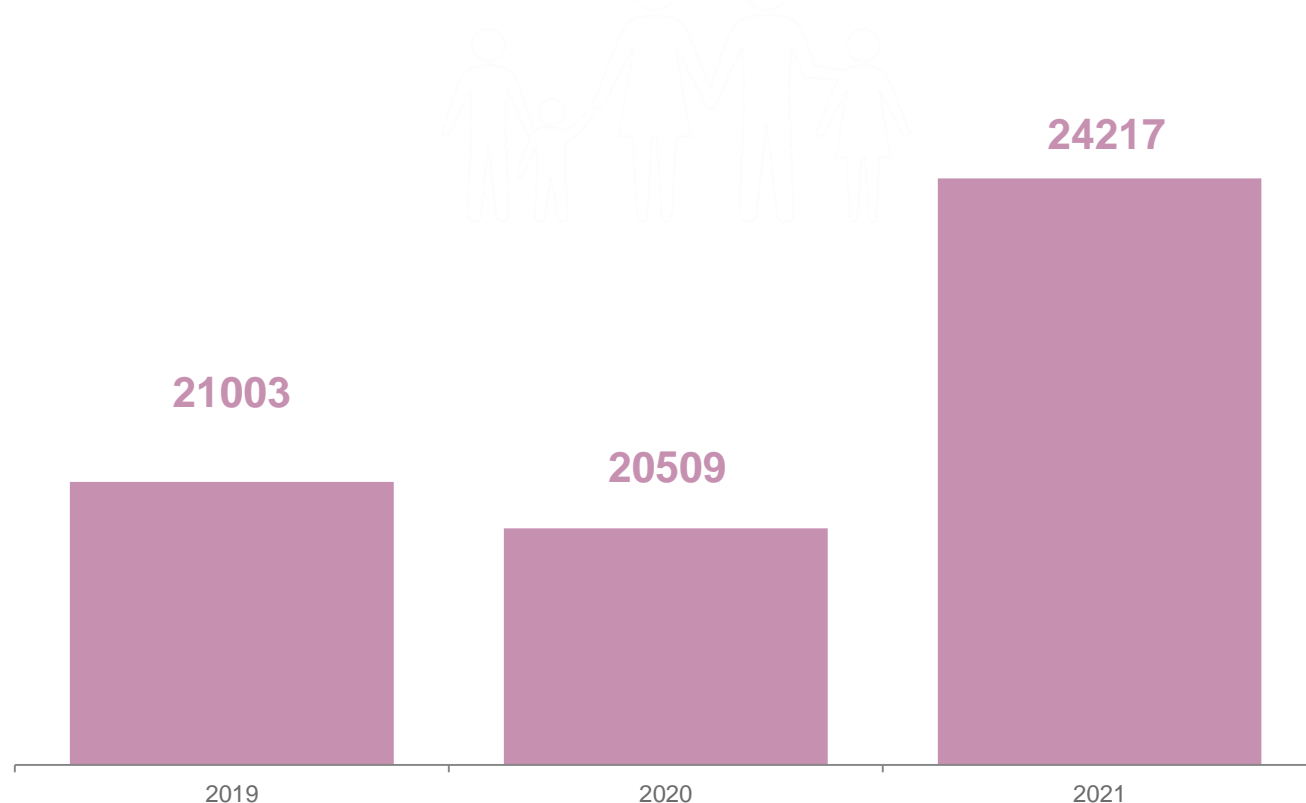
Потребительские расходы,
в процентах к предыдущему году

2021 год ▲ 118,1 %

2020 год ▼ 97,6 %

2019 год ▲ 107,3 %

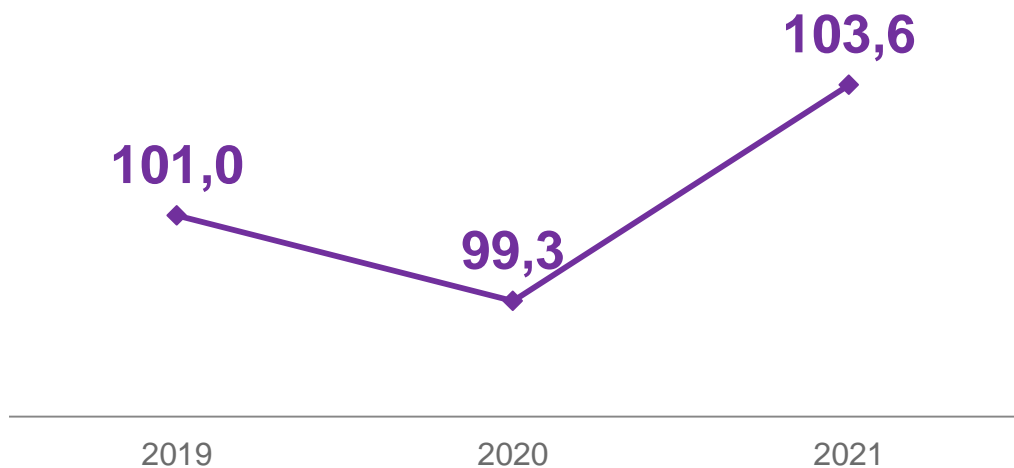
Потребительские расходы на душу населения, рублей в месяц



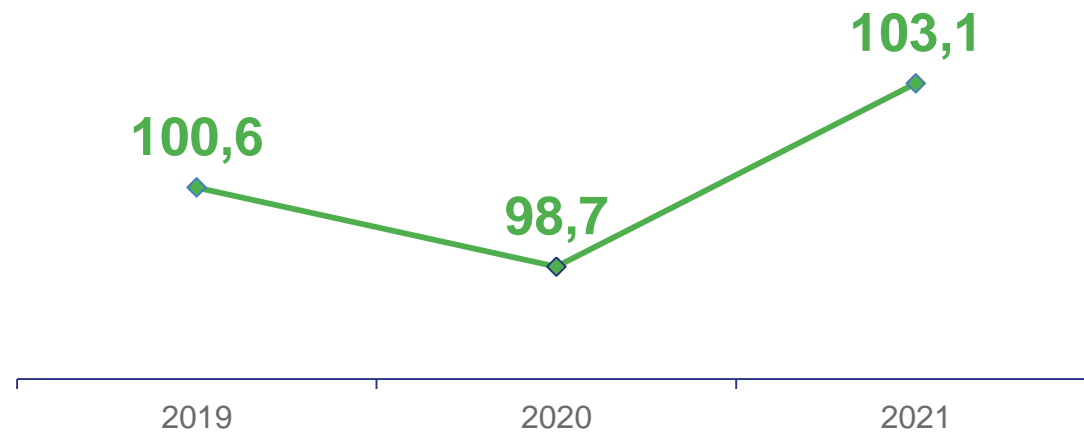


РЕАЛЬНЫЕ ДЕНЕЖНЫЕ ДОХОДЫ

Реальные денежные доходы,
в % к предыдущему году



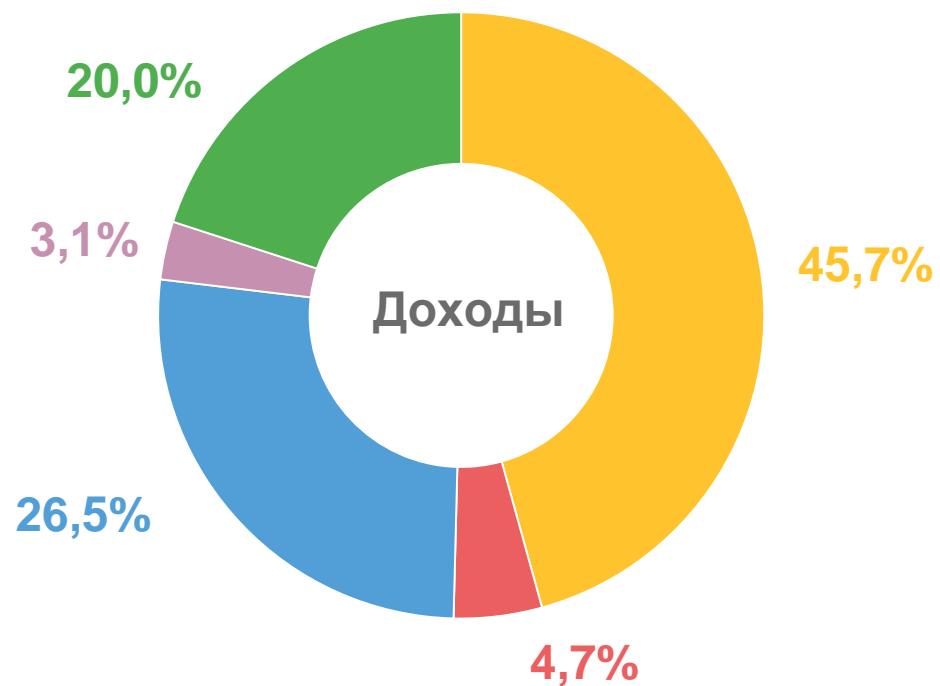
Реальные располагаемые денежные
доходы,
в % к предыдущему году





СТРУКТУРА ДЕНЕЖНЫХ ДОХОДОВ И РАСХОДОВ НАСЕЛЕНИЯ ВОЛГОГРАДСКОЙ ОБЛАСТИ

в 2021 г.



- оплата труда наемных работников
- доходы от предпринимательской и другой производственной деятельности
- социальные выплаты
- доходы от собственности
- прочие денежные поступления



- Покупка товаров и оплата услуг
- Обязательные платежи разнообразные взносы и прочие расходы
- Прирост (уменьшение) сбережений





ОСНОВНЫЕ ПОКАЗАТЕЛИ СОЦИАЛЬНО-ЭКОНОМИЧЕСКОЙ ДИФФЕРЕНЦИАЦИИ ДОХОДОВ НАСЕЛЕНИЯ ВОЛГОГРАДСКОЙ ОБЛАСТИ

27788 рублей в месяц

Среднедушевой денежный доход

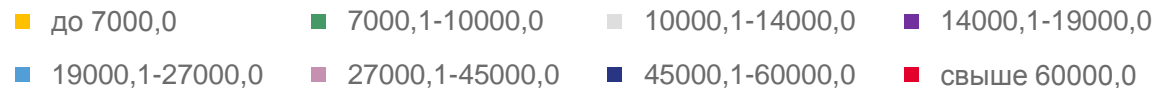
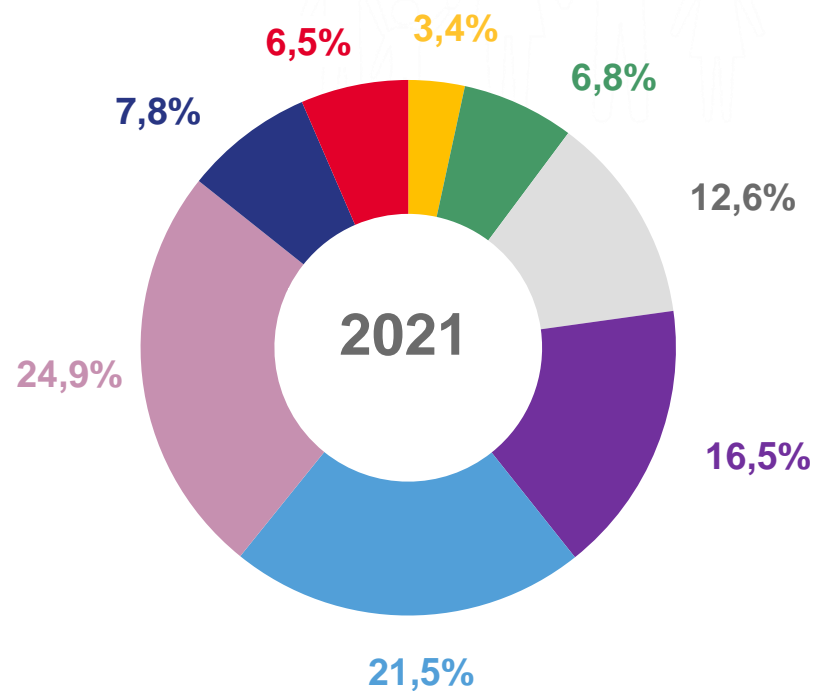
10347 рублей в месяц

Граница бедности

268,6 %

Соотношение среднедушевого денежного дохода и границы бедности

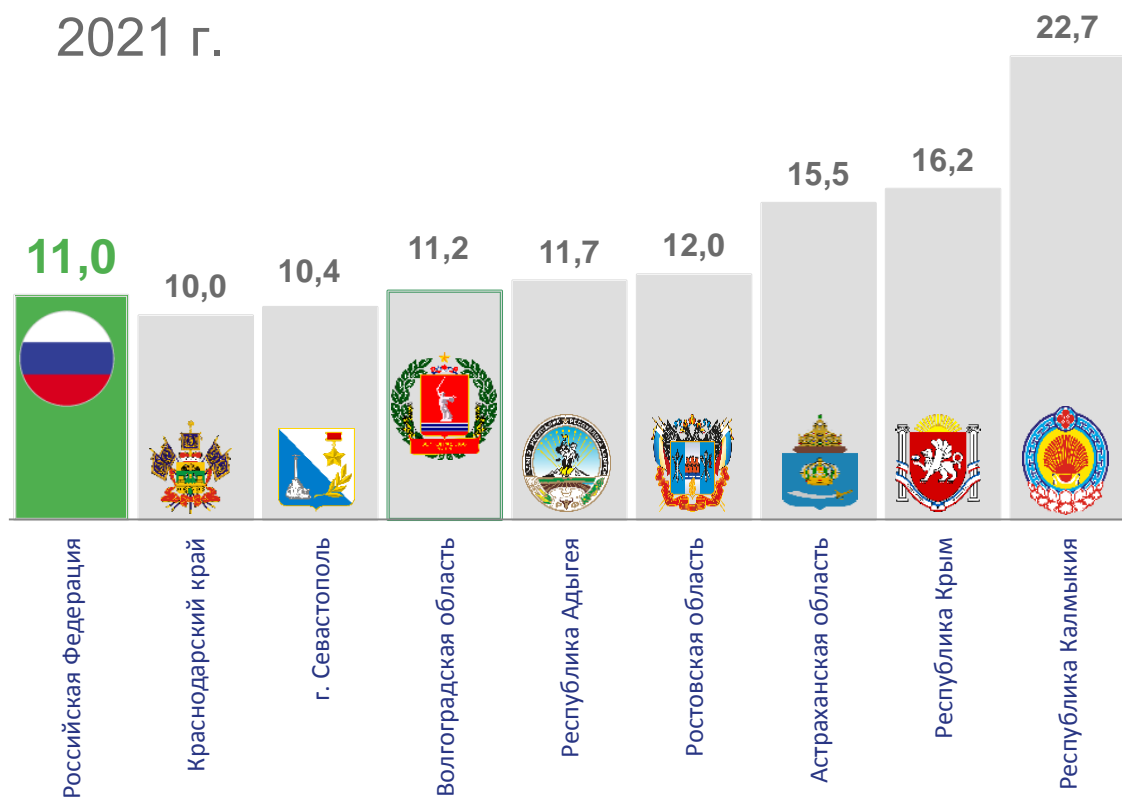
Распределение населения по среднедушевому доходу, в % от общей численности населения





ЧИСЛЕННОСТЬ НАСЕЛЕНИЯ, ИМЕЮЩЕГО СРЕДНЕДУШЕВЫЕ ДЕНЕЖНЫЕ ДОХОДЫ НИЖЕ ГРАНИЦЫ БЕДНОСТИ,

в % от общей численности населения региона



2021 г.

Соотношение дохода 10% наиболее и наименее обеспеченного населения





Численность населения Волгоградской области с денежными доходами ниже границы бедности

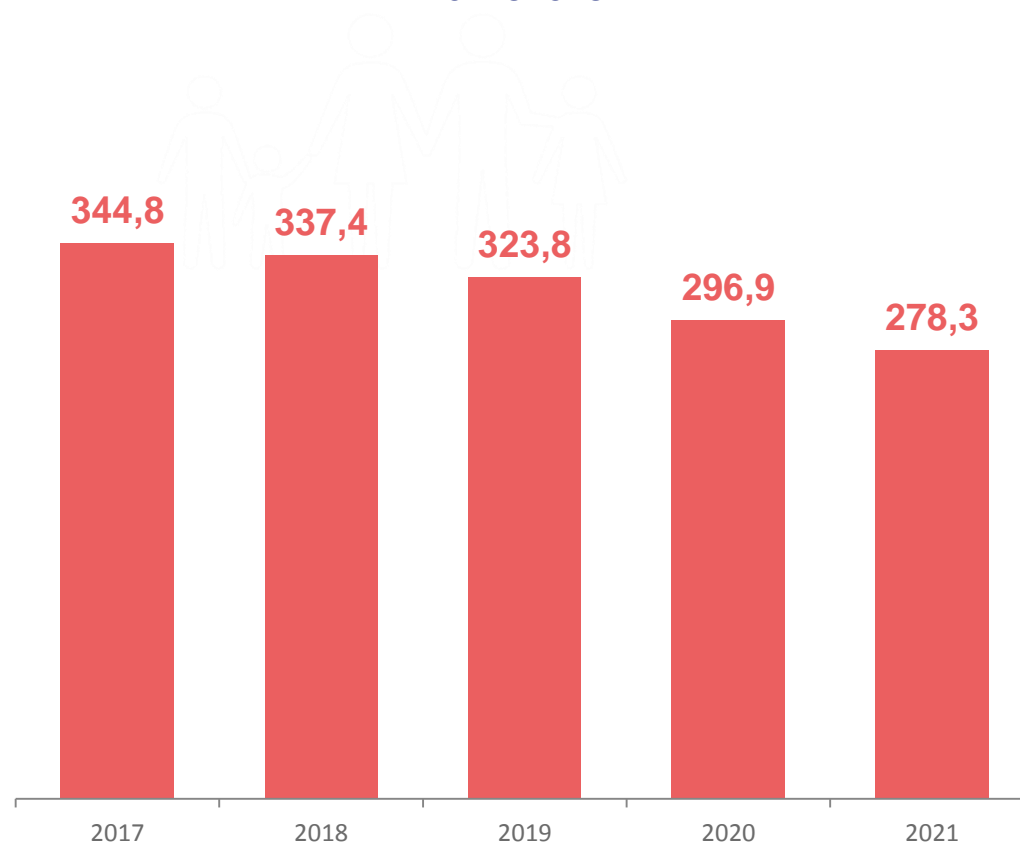
2021 год

278,3 тыс. человек

Граница бедности

10347 рублей
в месяц

Численность населения Волгоградской области с денежными доходами ниже величины прожиточного минимума*, тыс. человек



* 2021 г. - ниже границы бедности





СОЦИАЛЬНО-ЭКОНОМИЧЕСКИЕ ИНДИКАТОРЫ УРОВНЯ ЖИЗНИ НАСЕЛЕНИЯ ВОЛГОГРАДСКОЙ ОБЛАСТИ

2021 год

27788 рублей в месяц

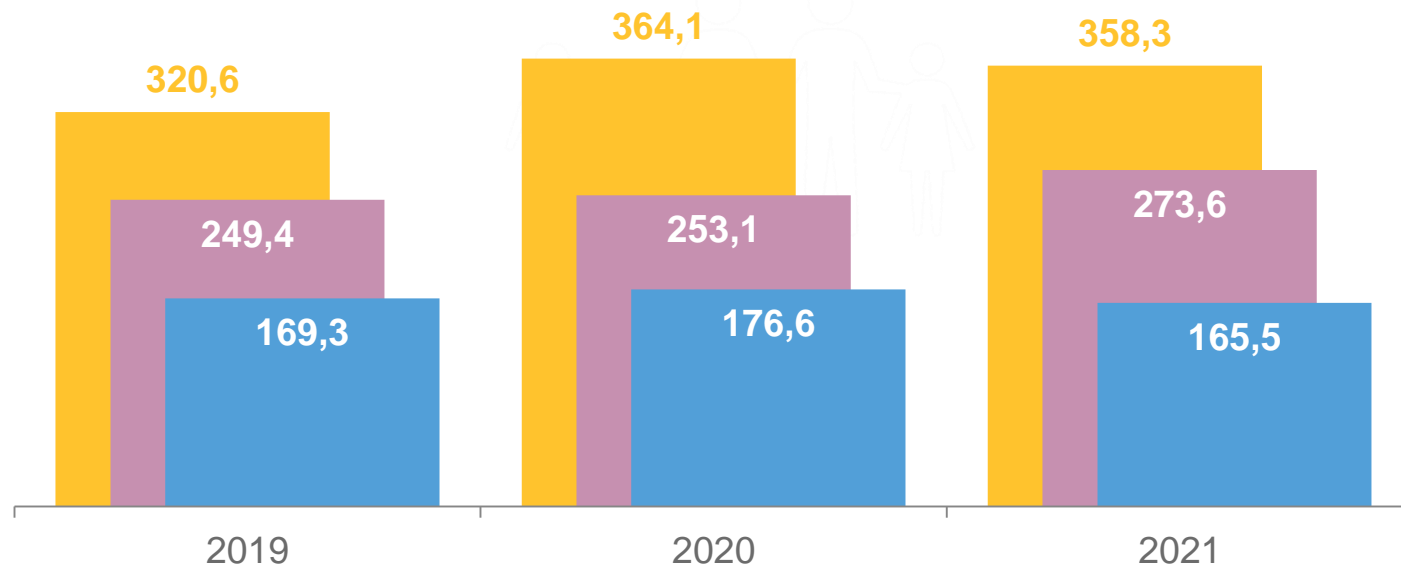
Среднедушевой денежный доход

10158 рублей в месяц

величина прожиточного минимума

14901,7 рублей в месяц

средний размер назначенных пенсий по состоянию на 01 января



- Соотношение среднемесячной номинальной начисленной заработной платы работников организации с прожиточным минимумом трудоспособного населения, %
- Соотношение среднедушевых денежных доходов населения с величиной прожиточного минимума, %
- Соотношение среднего размера назначенных пенсий с величиной прожиточного минимума пенсионера, %





ВЕЛИЧИНА ПРОЖИТОЧНОГО МИНИМУМА НАСЕЛЕНИЯ ВОЛГОГРАДСКОЙ ОБЛАСТИ

на **2022** год



11970

Все население



13047

Трудоспособное население



10319

Пенсионеры



11914

Дети





ПО МАТЕРИАЛАМ ВЫБОРОЧНОГО ОБСЛЕДОВАНИЯ БЮДЖЕТОВ ДОМАШНИХ ХОЗЯЙСТВ

Располагаемые
среднедушевые
денежные доходы

2021 г.

25854 рубля

2020 г.

25235 рублей

Потребительские расходы домашних хозяйств

в 2021 г. (в % от суммарных потребительских расходов)

